

**ECM**

**onboard**

IL BOARD ONLINE PER IL TUO PROVIDER

# 1 Area esclusiva per il Provider

The screenshot displays the ECMonboard web interface. On the left is a dark sidebar with navigation icons: a hamburger menu, home, clock, calendar, document, folder, and settings. At the bottom of the sidebar is a red button with a white icon. The main header features the ECMonboard logo (IL BOARD ONLINE PER IL TUO PROVIDER) and navigation icons for globe, notifications, chat, and a user profile. The main content area is titled 'Board disponibili' and contains a card for 'Provider Board'.

**ECMonboard**  
IL BOARD ONLINE PER IL TUO PROVIDER

Board disponibili

**Provider Board**  
**Provider DEMO**

Spazio di gestione di: **Provider DEMO**

Accreditamento Agenas numero:  
**123456**

Sei un membro del comitato Scientifico del Provider? Per informazioni e chiave di accesso, scrivi a: [info@providerdemo.it](mailto:info@providerdemo.it)

*(questo spazio è totalmente personalizzabile dal Provider)*

## 2 Organizzazione del lavoro

The screenshot displays the ECMonboard web application interface. At the top left, the logo "ECMonboard" is shown with the tagline "IL BOARD ONLINE PER IL TUO PROVIDER". The main header area contains the text "Provider DEMO" and a settings gear icon. A blue button labeled "Attiva modifica" is positioned in the top right corner of the header. A vertical sidebar on the left side contains navigation icons for a menu, user profile, home, and settings. The main content area features a "Report Validazioni" tab and four dashboard cards, each with a laptop icon and a progress bar:

- Piani Formativi**: Validation / advancement progress bar.
- Documenti Provider**: No progress bar.
- Riunioni del Board**: No progress bar.
- Validazione progetti extra Piano Formativo**: Validation / advancement progress bar.

# 3 Validazione Piani Formativi

The screenshot shows the ECMonboard web application interface. At the top left is the ECMonboard logo with the tagline "IL BOARD ONLINE PER IL TUO PROVIDER". The main header area displays "Provider DEMO" and an "Attiva modifica" button. A "Report Validazioni" button is centered below the header. The main content area is titled "Piani Formativi" and lists two items: "Piano formativo 2022" and "Piano formativo 2021". Each item has a document icon, a text description, and a checked checkbox. At the bottom, there is a "Vai a..." dropdown menu and a navigation link for the next section: "Sezione seguente Documenti Provider".


ECMonboard  
IL BOARD ONLINE PER IL TUO PROVIDER

Provider DEMO


Attiva modifica

Report Validazioni

## Piani Formativi

-  Piano formativo 2022

Spunta la casella a lato per approvare il Piano Formativo

-  Piano formativo 2021

Spunta la casella a lato per approvare il Piano Formativo

Vai a...

Sezione seguente  
Documenti Provider

# 4 Caricamento illimitato e categorizzato di documenti

The screenshot displays the ECMonboard web application interface. At the top left, there is a dark sidebar with navigation icons: a hamburger menu, a list icon, a person icon, a home icon, a clock icon, a calendar icon, a graduation cap icon, and a document icon. The main header features the ECMonboard logo with the tagline 'IL BOARD ONLINE PER IL TUO PROVIDER' and navigation icons for notifications, chat, and user profile. The main content area is titled 'Documenti Provider' and is divided into three sections:

- Documenti generali del Provider**
  - Documento generale 1 (PDF)  
Clicca per accedere al documento
  - Documento generale 2 (WORD)  
Clicca per scaricare il documento
  - Documento generale 3 (EXCEL)  
Clicca per scaricare il documento
- Relazioni annuali del Provider**
  - Relazione annuale 2021  
Clicca per accedere al documento
  - Relazione annuale 2020  
Clicca per accedere al documento
- Verbali del Comitato Scientifico**
  - Verbale del 20 dicembre 2021  
Clicca per accedere al documento
  - Verbale del 30 ottobre 2021  
Clicca per accedere al documento
- Comunicazioni con il Comitato Scientifico**
  - Comunicazione del 21 dicembre 2021  
Clicca per accedere al documento
  - Comunicazione del 31 ottobre 2021  
Clicca per accedere al documento

# 5 Video riunioni (programmabili e registrabili)

The screenshot displays the ECMonboard interface for a 'Provider DEMO'. The top navigation bar includes the ECMonboard logo and icons for notifications, chat, and user profile. A sidebar on the left contains icons for menu, user profile, home, and settings. The main content area features a 'Provider DEMO' header with a settings gear icon and an 'Attiva modifica' button. Below this is a 'Report Validazioni' button. The central section is titled 'Riunioni del Board' and lists two meetings: 'Riunione del Comitato Scientifico | 30 giugno 2022' with a 'Link. Clicca per accedere alla riunione' and 'Riunione del Comitato Scientifico | 20 dicembre 2021' with a 'Registrazione. Clicca per rivedere la riunione'. At the bottom, there are navigation links for 'Sezione precedente Documenti Provider', a 'Vai a...' dropdown menu, and 'Sezione seguente Validazione progetti extra Piano Formativo'.

**ECMonboard**  
IL BOARD ONLINE PER IL TUO PROVIDER

Provider DEMO

Attiva modifica

Report Validazioni

## Riunioni del Board

- b** Riunione del Comitato Scientifico | 30 giugno 2022  
Link. Clicca per accedere alla riunione
- b** Riunione del Comitato Scientifico | 20 dicembre 2021  
Registrazione. Clicca per rivedere la riunione

Sezione precedente Documenti Provider

Vai a...

Sezione seguente Validazione progetti extra Piano Formativo

# Validazione Progetti Extra Piano Formativo

The screenshot displays the ECMonboard web interface. At the top left is the ECMonboard logo with the tagline "IL BOARD ONLINE PER IL TUO PROVIDER". To the right of the logo are icons for notifications, chat, and a user profile. Below the logo, the page title "Provider DEMO" is shown, followed by a settings gear icon and a blue button labeled "Attiva modifica".

In the center of the page, there is a button labeled "Report Validazioni". Below this, a large blue-bordered box contains the heading "Validazione progetti extra Piano Formativo".

Underneath the heading, there are two project entries, each with a red document icon, a title, and a checkbox:

- Progetto extra Piano Formativo 1** (checkbox checked)
- Progetto extra Piano Formativo 2** (checkbox checked)

Below each project title is the instruction: "Spunta la casella a lato per approvare il Progetto".


At the bottom left, there is a left-pointing arrow and the text "Sezione precedente Riunioni del Board". At the bottom right, there is a "Vai a..." dropdown menu.

# 7 Anagrafica e gestione dei partecipanti


The screenshot shows the ECMonboard user management interface for a Provider DEMO. The interface includes a sidebar with navigation icons, a header with the ECMonboard logo and notification icons, and a main content area. The main content area is titled "Componenti" and features a search filter section with two dropdown menus (set to "Qualsiasi" and "Seleziona"), a "+ Aggiungi condizione" button, and "Pulisci filtri" and "Applica filtri" buttons. Below the filter section, it displays "0 componenti trovati" and two alphabetical filters for "Nome" and "Cognome", both set to "Tutto". A message states "Non ci sono elementi da visualizzare". At the bottom, there is a dropdown menu labeled "Con gli utenti selezionati..." with the text "Scegli..." and a dropdown arrow.

**ECMonboard**  
IL BOARD ONLINE PER IL TUO PROVIDER

Provider DEMO

Componenti 

Iscrivi utenti

Filtra   

+ Aggiungi condizione

0 componenti trovati

Nome

Cognome

Non ci sono elementi da visualizzare

Con gli utenti selezionati...



# 8 Verifica e dashboard delle validazioni effettuate

**ECMonboard**  
IL BOARD ONLINE PER IL TUO PROVIDER

## Board del Provider

Nome **Tutto** A B C D E F G H I J K L M N O P Q R S T U V W X Y Z

Cognome **Tutto** A B C D E F G H I J K L M N O P Q R S T U V W X Y Z

Nome / Cognome	Indirizzo email	Piano formativo 2022 5 marzo 2021	Piano formativo 2021 5 marzo 2021	Piano formativo 2023	Piano formativo 2024	Progetto extra Piano ... 5 marzo 2021	Progetto extra Piano ... 5 marzo 2021
Fabio Gilardenghi	fabio.gilardenghi@gmail.com	<input checked="" type="checkbox"/>	<input checked="" type="checkbox"/>	<input type="checkbox"/>	<input type="checkbox"/>	<input checked="" type="checkbox"/>	<input type="checkbox"/>
Gianluca Ivaldi	glucaiv@tin.it	<input checked="" type="checkbox"/>	<input checked="" type="checkbox"/>	<input checked="" type="checkbox"/>	<input type="checkbox"/>	<input type="checkbox"/>	<input type="checkbox"/>
Alessio Studente	alessiodelsarto@gmail.com	<input checked="" type="checkbox"/>	<input checked="" type="checkbox"/>	<input type="checkbox"/>	<input type="checkbox"/>	<input checked="" type="checkbox"/>	<input type="checkbox"/>

Scarica nel formato per foglio elettronico (UTF-8 .csv)  
Scarica in formato compatibile con Excel (.csv)



Per informazioni  
[ecmonboard@diomira.eu](mailto:ecmonboard@diomira.eu)

Completo  
Personalizzabile  
Semplice per i Provider ECM\*  
Spazio e utenti illimitati

\*SVILUPPATO IN PARTNERSHIP CON **FABIO GILARDENGHI**, CONSULENTE DI OLTRE 150 PROVIDER ECM

**Prezzo chiaro e fisso**  
**500€ + IVA / anno**